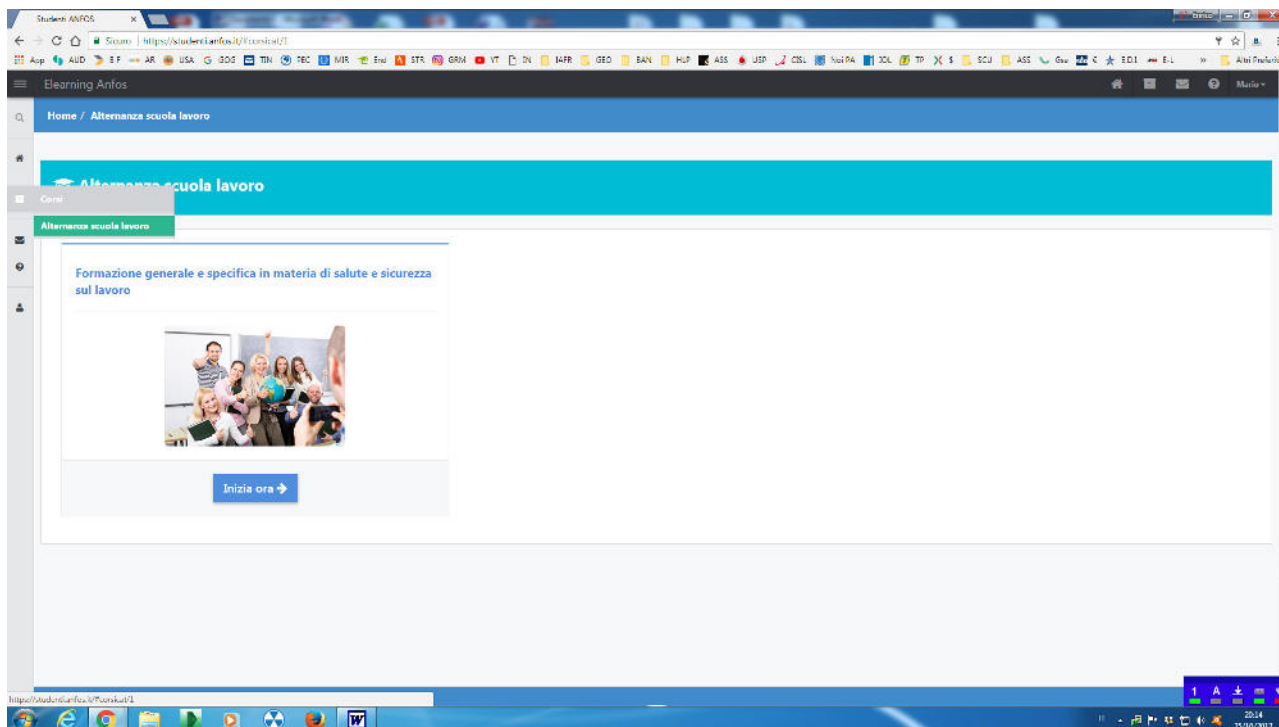




**PER IL CORSO ONLINE
SULLA SICUREZZA
MEDIANTE PIATTAFORMA ANFOS**

D.Lgs.81/2008, articolo 37, comma 1

Per accedere al corso cliccare sulla barra laterale sinistra, sul menu **Corsi**, e quindi su **INIZIA ORA**



Ad inizio corso viene richiesto di specificare il settore ATECO ed il relativo microsettore:

A screenshot of a web form titled 'Questo corso necessita di specificare i seguenti valori:'. The form contains two dropdown menus. The first is labeled 'Settore Ateco' and the second is labeled 'Microsettore'. Both dropdown menus currently display the text 'Seleziona'. At the bottom right of the form, there are two buttons: a green 'Salva' button and a red 'Annulla' button.

Si consiglia di operare le seguenti scelte con i menu a tendina

Es. Alunni del Liceo - Microsettore 85.31.2

Questo corso necessita di specificare i seguenti valori:

Settore Ateco	<input type="text" value="[Medio] Istruzione"/>
Microsettore	<input type="text" value="85.31.2 - Istruzione secondaria di secondo grado"/>

Es. Alunni dei Tecnici - Microsettore 85.32.0

Questo corso necessita di specificare i seguenti valori:

Settore Ateco	<input type="text" value="[Medio] Istruzione"/>
Microsettore	<input type="text" value="85.32.0 - Istruzione secondaria di secondo grado"/>

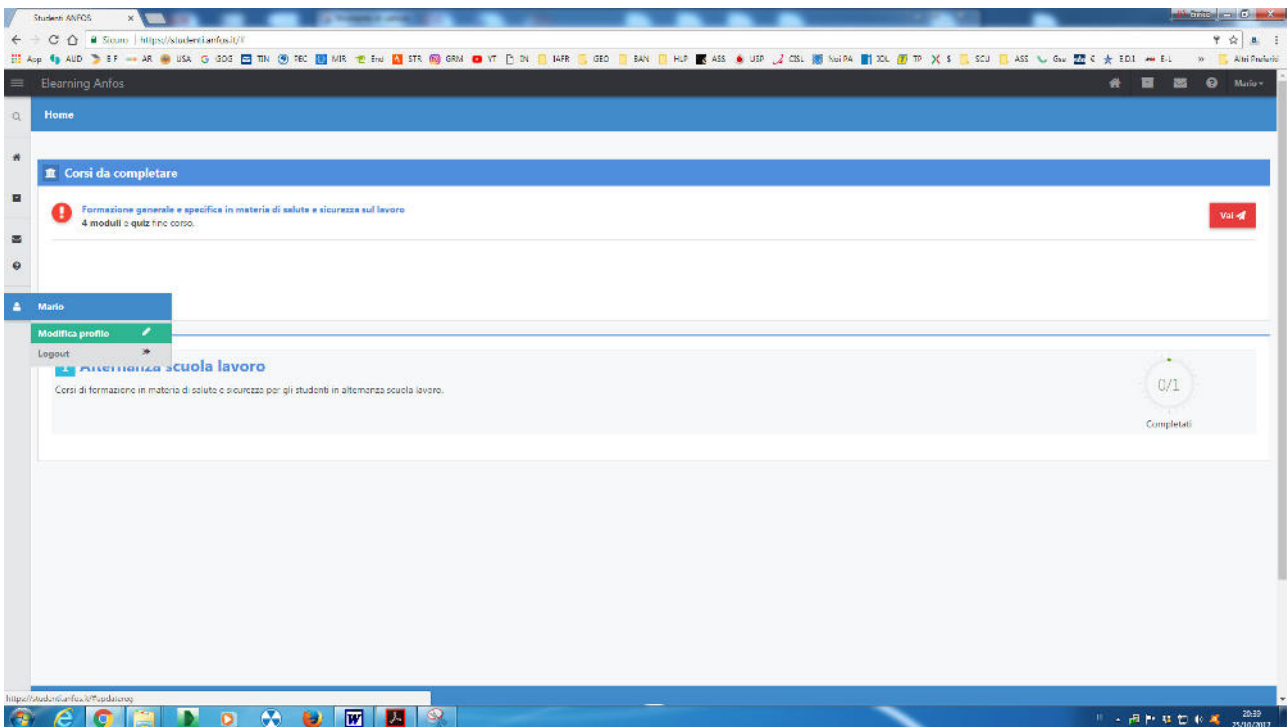
Definito il settore ATECO si accederà al corso.

The screenshot displays the Elearning Anfos interface. At the top, the navigation bar includes 'Home / Alternanza scuola lavoro / Formazione generale e specifica in materia di salute e sicurezza sul lavoro'. The main content area features a blue header with the course title. Below this, a sidebar on the left shows 'Prezzo' (37,00 / 0,00 € + Iva), 'Stato' (INCOMPLETO), and 'Avanzamento corso'. The main content area is divided into 'Descrizione' and 'Programma'. The 'Programma' section lists several bullet points regarding safety risks, protective measures, and emergency procedures. Below the program, a 'Moduli' section explains that the course is composed of multiple modules, each with a quiz, and a final exam. Three module cards are shown: 'Formazione lavoratore I° parte', 'Formazione lavoratore II° parte', and 'Formazione lavoratore III° parte', each with a 0% progress indicator and an 'Accedi' button.

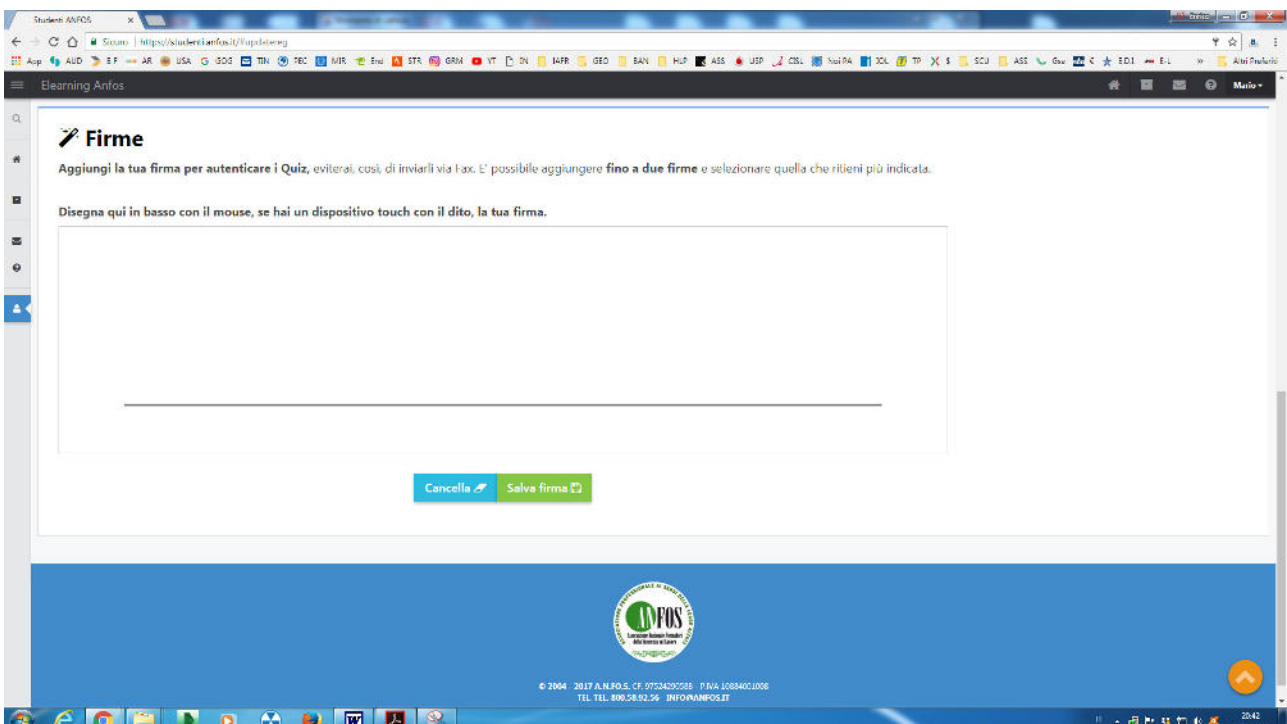
il cui programma è il seguente:

- Rischi per la sicurezza e la salute connessi con l'attività dell'impresa in generale;
- le misure e le attività di protezione e prevenzione attuate;
- i rischi è sottoposto ogni lavoratore in relazione all'attività svolta;
- le normative di sicurezza vigenti e disposizioni aziendali in materia di rispetto delle normative di sicurezza;
- pericoli connessi all'uso di sostanze e preparati pericolosi sulla base delle schede; tecniche dei dati sulla sicurezza previsti dalla n.v. e dalla norma di buona tecnica;
- le procedure che riguardano il pronto soccorso, la lotta antincendio, l'evacuazione dei lavoratori ed il significato delle figure del R.S.P.P. e del medico competente;
- i nominativi dei lavoratori incaricati dei compiti speciali (antincendio, pronto soccorso, gestione delle emergenze in genere);
- rischi derivanti all'udito per l'esposizione al rumore ai sensi dell'art. 42 commi 1 e 20 del D.Lgs. 277/91.

È possibile aggiungere una firma per autenticare i Quiz, in modo da evitare di inviarli via Fax.
Per aggiungere la firma cliccare sulla barra laterale a sinistra "Modifica profilo"



Scorrere la pagina in basso e seguire le istruzioni nel campo firma



Al termine del percorso, verrà rilasciato tramite piattaforma un attestato (per 8 ore di formazione), che ciascuno studente dovrà stampare e consegnare al proprio tutor.

BUON LAVORO

ALTERNANZA SCUOLA LAVORO